


HOSPITALISATION CHIFFRES


CLÉS

Données issues du PMSI 2014, chiffres arrondis au millier près




12,3
millions de patients
hospitalisés en
France

soit 188 pour
1000 habitants



2 millions d'enfants - 18 ans
soit 140 pour 1 000 enfants - 18 ans



1,5 million de 80 ans ou +
soit 408 pour 1 000 personnes 80 ans ou +

787 000 accouchements
dont 1,7% d'accouchements multiples

335 000 décès à l'hôpital
soit 60% des décès en France
(source Insee, dont 6 900 mort-nés)



3 348
établissements
de santé

7,1 millions de patients
hospitalisés dans le public


5,5 millions de patients
hospitalisés dans le privé
commercial

1,2 million de patients
hospitalisés dans le privé
d'intérêt collectif



Médecine, chirurgie, obstétrique et odontologie (MCO)

11,9 millions
de patients



**17% d'enfants
- 18 ans**



**12% de 80 ans
ou +**

7,5 millions
de patients
pris en charge en
hospitalisation
complète

→ **10,9** millions de séjours en
hospitalisation complète
(hors ambulatoire et séances)

→ **5,7** jours d'hospitalisation
complète en moyenne pour un
séjour

5,5 millions de patients hospitalisés
en ambulatoire (hors séances)

4,8 millions de patients
en chirurgie dont 44,5% de
patients en chirurgie ambulatoire

3,4 millions de patients
hospitalisés parmi les 12,9 millions
de patients pris en charge aux
urgences

742 000 patients en
réanimation, soins intensifs
ou surveillance continue

Quelques exemples de prises en charge

1,4 million de patients
hospitalisés pour endoscopie

1,2 million de patients
hospitalisés pour une pathologie
cardio-vasculaire dont 65 000
pour infarctus du myocarde

1,1 million de patients
hospitalisés atteints d'un cancer:
nombre de patients distincts ayant
été repérés par l'algorithme cancer
de l'Institut national du cancer (Inca)

536 000 patients opérés
d'une cataracte

181 000 IVG réalisées en
établissement dont 6% pour
des femmes de moins de 18 ans

139 000 patients pour
soins palliatifs

135 000 patients opérés pour
une prothèse totale de hanche

114 000 patients pris en charge
pour un AVC




AGENCE TECHNIQUE
DE L'INFORMATION
SUR L'HOSPITALISATION



Hospitalisation à domicile (HAD)

106 000
patients



7% d'enfants - 18 ans

23% de 80 ans ou +

4,4 millions
de journées



27,5 jours
d'hospitalisation
en moyenne
pour un séjour
terminé

Quelques exemples de prises en charge

28 000 patients pour soins
palliatifs


19 000 patients ayant eu des
pansements complexes et des
soins spécifiques

8 000 patients ayant eu des
soins de nursing lourds



Soins de suite et de réadaptation (SSR)

975 000
patients



4% d'enfants - 18 ans

37% de 80 ans ou +

819 000
patients pris
en charge
à temps complet



33,7 millions de journées
de présence à temps
complet



35,6 jours d'hospitalisation
complète en moyenne pour
un séjour

Quelques exemples de prises en charge

98 000 patients hospitalisés
après pose de prothèse pour arthrose
du genou ou arthrose de hanche


49 000 patients suivis en
post-AVC

33 000 patients pour
soins palliatifs



Psychiatrie

415 000
patients



10% d'enfants - 18 ans

4% de 80 ans ou +

346 000
patients pris
en charge
à temps complet



20,3 millions de journées
de présence à temps complet



58,6 jours d'hospitalisation
en moyenne pour un patient
à temps complet

75 000 patients hospitalisés
sans consentement

Quelques exemples de prises en charge

134 000 patients atteints de
troubles de l'humeur

93 000 patients schizophrènes
et atteints de troubles délirants

16 000 atteints de troubles
envahissants du développement
(autistes) dont 71% d'enfants
de moins de 18 ans